

3.3- Alterar situação do aluno (OBS.: O navegador deve ser o MOZILA FIRE FOX) – REGISTRAR CONCLUSÃO

O SISTEC trabalha com o termo status do aluno. Dessa maneira, quando você cadastra o aluno ele está com o STATUS “EM CURSO”, mas quando o aluno concluir o curso deve-se alterar o status desse aluno de EM CURSO para CONCLUÍDO.

Para proceder a operação citada acima deve-se clicar na aba **CICLO DE MATRÍCULA** e depois na pasta **ALUNO** e por fim em **ALTERAR SITUAÇÃO**. Aparecerá um formulário que deverá ser preenchido com os dados solicitados, conforme ilustração abaixo:

Menu Ciclo de Matrícula

- Ciclo de Matrícula
- Aluno
 - Cadastrar Individual
 - Cadastrar em Grupo
 - Cadastrar Transferido
 - Alterar Situação
 - Pesquisar Aluno
 - Vincular CPF para Aluno sem CPF

Onde Estou - Ciclo de Matrícula - Aluno - Alterar Situação

Informações de Ciclo de Matrícula:

Unidade de Ensino: CEM - SANTA RITA DE CÁSSIA

Tipo de Curso: TÉCNICO

Curso: TÉCNICO EM ALIMENTAÇÃO ESCOLAR - ENSINO PRESENCIAL

Ciclo de Matrícula: PALMAS - SEILA - TÉCNICO EM ALIMENTAÇÃO ESCOLAR - PRESENCIAL - SL

Tipo de Oferta: SUBSEQUENTE

Mês de Ocorrência: TODOS

Selecione uma ação para iniciar

Ações: SELECIONE... Ok

Aluno	CPF	Data de Nascimento	Status
ADUZINA CONCEICAO FERREIRA NETA		24/04/1960	EM CURSO
ALDINEIA DA SILVA OLIVEIRA		07/01/1978	EM CURSO
ANA LUCIA DA SILVA PAULINO		30/01/1982	EM CURSO
ANA MARIA FERREIRA NUNES		26/12/1983	EM CURSO
ANGELITA RODRIGUES MOURA		14/09/1974	EM CURSO
ANTONIA MARQUES DA SILVA		16/06/1970	EM CURSO
DALVA JOSEFA DOS SANTOS		22/07/1978	EM CURSO
DAYANE FERREIRA BORGE DOS SANTOS		31/05/1987	EM CURSO
DEUSINHA CARNEIRO DA SILVA		11/09/1968	EM CURSO
EDITE DA CONCEICAO ALVES ALENCAR		09/02/1955	EM CURSO
ELIETE SARAIVA BRITO BARBOSA		09/08/1977	EM CURSO
GUIOMAR GUEDES LIMA FLORENCIO		13/10/1962	EM CURSO
HILDENIZE DOS SANTOS		04/03/1981	EM CURSO
IRECE SILVA SANTOS		30/05/1978	EM CURSO
JOVELINA SOUSA QUEIROZ		11/11/1968	EM CURSO
LEIDIANE PEREIRA DOS SANTOS		24/11/1981	EM CURSO

Aplicar Ação | Página 1 de 1 | Total de Registros: 25

Para concluir a alteração da situação dos alunos deve-se escolher a ação (registrar conclusão) e escolher o mês de ocorrência, conforme ilustração abaixo.

 **Selecione uma ação para iniciar**

Ações: REGISTRAR CONCLUSÃO   Ok

Mês de Ocorrência*: FEVEREIRO 2010 



Selecionar todos desta página:

Selecionar todos:

Selecionar	Aluno	CPF	Data de Nascimento	Status
<input type="checkbox"/>	ADUZINA CONCEICAO FERREIRA NETA	[REDACTED]	24/04/1960	EM CURSO
<input type="checkbox"/>	ALDINEIA DA SILVA OLIVEIRA	[REDACTED]	07/01/1978	EM CURSO
<input type="checkbox"/>	ANA LUCIA DA SILVA PAULINO	[REDACTED]	30/01/1982	EM CURSO
<input type="checkbox"/>	ANA MARIA FERREIRA NUNES	[REDACTED]	26/12/1983	EM CURSO
<input type="checkbox"/>	ANGELITA RODRIGUES MOURA	[REDACTED]	14/09/1974	EM CURSO
<input type="checkbox"/>	ANTONIA MARQUES DA SILVA	[REDACTED]	16/06/1970	EM CURSO
<input type="checkbox"/>	DALVA JOSEFA DOS SANTOS	[REDACTED]	22/07/1978	EM CURSO
<input type="checkbox"/>	DAYANE FERREIRA BORGE DOS SANTOS	[REDACTED]	31/05/1987	EM CURSO
<input type="checkbox"/>	DEUSINHA CARNEIRO DA SILVA	[REDACTED]	11/09/1968	EM CURSO
<input type="checkbox"/>	EDITE DA CONCEICAO ALVES ALENCAR	[REDACTED]	09/02/1955	EM CURSO
<input type="checkbox"/>	ELIETE SARAIVA BRITO BARBOSA	[REDACTED]	09/08/1977	EM CURSO
<input type="checkbox"/>	GUIOMAR GUEDES LIMA FLORENCIO	[REDACTED]	13/10/1962	EM CURSO
<input type="checkbox"/>	HILDENIZE DOS SANTOS	[REDACTED]	04/03/1981	EM CURSO

 Aplicar Ação  Página 1 de 1 **Total de Registros: 25**

E por fim selecionar os alunos a serem alterados (O sistema só permite selecionar os alunos de uma página por vez, dessa maneira deve-se selecionar os alunos da primeira página e aplicar ação e depois da próxima, assim sucessivamente). Depois terá uma tela confirmando a alteração dos dados, aí é só clicar em SIM, conforme ilustração abaixo:


Administracão Cursos Ciclo de Matrícula Notícias Ferramentas   Sair


Menu Ciclo de Matrícula **Onde Estou - Ciclo de Matrícula - Aluno - Alterar Situação**


Menu Ciclo de Matrícula


- Ciclo de Matrícula
- Aluno
 - Cadastrar Individual
 - Cadastrar em Grupo
 - Cadastrar Transferido
 - Alterar Situação
 - Pesquisar Aluno
 - Vincular CPF para Aluno sem CPF
- Aluno Extemporâneo


Informações de Ciclo de Matrícula


Unidade de Ensino: ETSUS SANTA CATARINA 


Tipo de Curso: TÉCNICO 

Curso: TÉCNICO EM AGRONEGÓCIO - ENSINO PRESENCIAL 



Ciclo de Matrícula: TÉCNICO EM AGRONEGÓCIO - PRESENCIAL - CONCOMITANTE - OUT. 


Tipo de Oferta: SELECIONE... 

Mês de Ocorrência: SELECIONE... 

Registros por página*: 30 

Selecione uma ação para iniciar



Ações: REGISTRAR CONCLUSÃO   Ok

Mês de Ocorrência*: OUTUBRO 2010 

Selecionar todos desta página:

Selecionar todos:

Selecionar	Aluno	CPF	Data de Nascimento	Status
<input checked="" type="checkbox"/>	MARIA DAS DORES AVANÇADAS	Não Informado	11/11/1990	EM CURSO

 Aplicar Ação  Página 1 de 1 **Total de Registros: 1**

OBS.: Caso o seu curso técnico possua certificação intermediária aparecerá mais uma tela solicitando que se indique as certificações intermediárias que os alunos concluíram, tal seleção poderá ser feita de duas maneiras:

- Seleção em Lote: Quando todos os alunos selecionados concluíram as mesmas certificações intermediárias.
- Seleção individual: Quando somente alguns alunos dos selecionados concluíram as certificações intermediárias.

The screenshot shows a web application interface with a green header containing navigation tabs: 'Administração', 'Cursos', 'Ciclo de Matrícula', and 'Notícias'. On the right side of the header are 'Ferramentas', 'Alterar Perfil', and 'Sair'. The main content area is titled 'Onde Estou - Ciclo de Matrícula - Aluno - Alterar Situação'. On the left, a sidebar menu lists options like 'Ciclo de Matrícula', 'Aluno', 'Cadastrar Individual', 'Cadastrar em Grupo', 'Cadastrar Transferido', 'Alterar Situação', 'Pesquisar Aluno', 'Vincular CPF para Aluno sem CPF', and 'Aluno Extemporâneo'. The main area contains a form for 'Informações de Ciclo de Matrícula' with fields for 'Unidade de Ensino' (ETSUS SANTA CATARINA), 'Tipo de Curso' (TÉCNICO), 'Curso' (TÉCNICO EM ENFERMAGEM - ENSINO PRESENCIAL), 'Ciclo de Matrícula', 'Tipo de Oferta', 'Mês de Ocorrência', and 'Registros por página'. Below the form is a warning icon and the text 'Selecione uma ação para iniciar'. There are also 'Ações' and 'Mês de Ocorrência' fields. A table at the bottom shows a list of students with checkboxes for selection. A modal dialog box titled 'Atribuir Certificações Parciais - Ação: REGISTRAR CONCLUSÃO' is open, showing 'Certificações Parciais' with a 'Seleção em lote' section containing four checked items: 'Auxiliar de Enfermagem', 'Qualificação em auxiliar de Enfermagem', 'Auxiliar de Enfermagem', and 'Qualificação em auxiliar de Enfermagem'. The 'Alunos' section has a 'Seleção individual' section with one student, BRUNA GONÇALVES DE ABRANTES, and four checked items: 'Auxiliar de Enfermagem', 'Qualificação em auxiliar de Enfermagem', 'Auxiliar de Enfermagem', and 'Qualificação em auxiliar de Enfermagem'. The dialog has 'Ok' and 'Não Atribuir' buttons. At the bottom of the page, there is a footer with 'Aplicar Ação', 'Página 1 de 1', and 'Total de Registros: 2'.