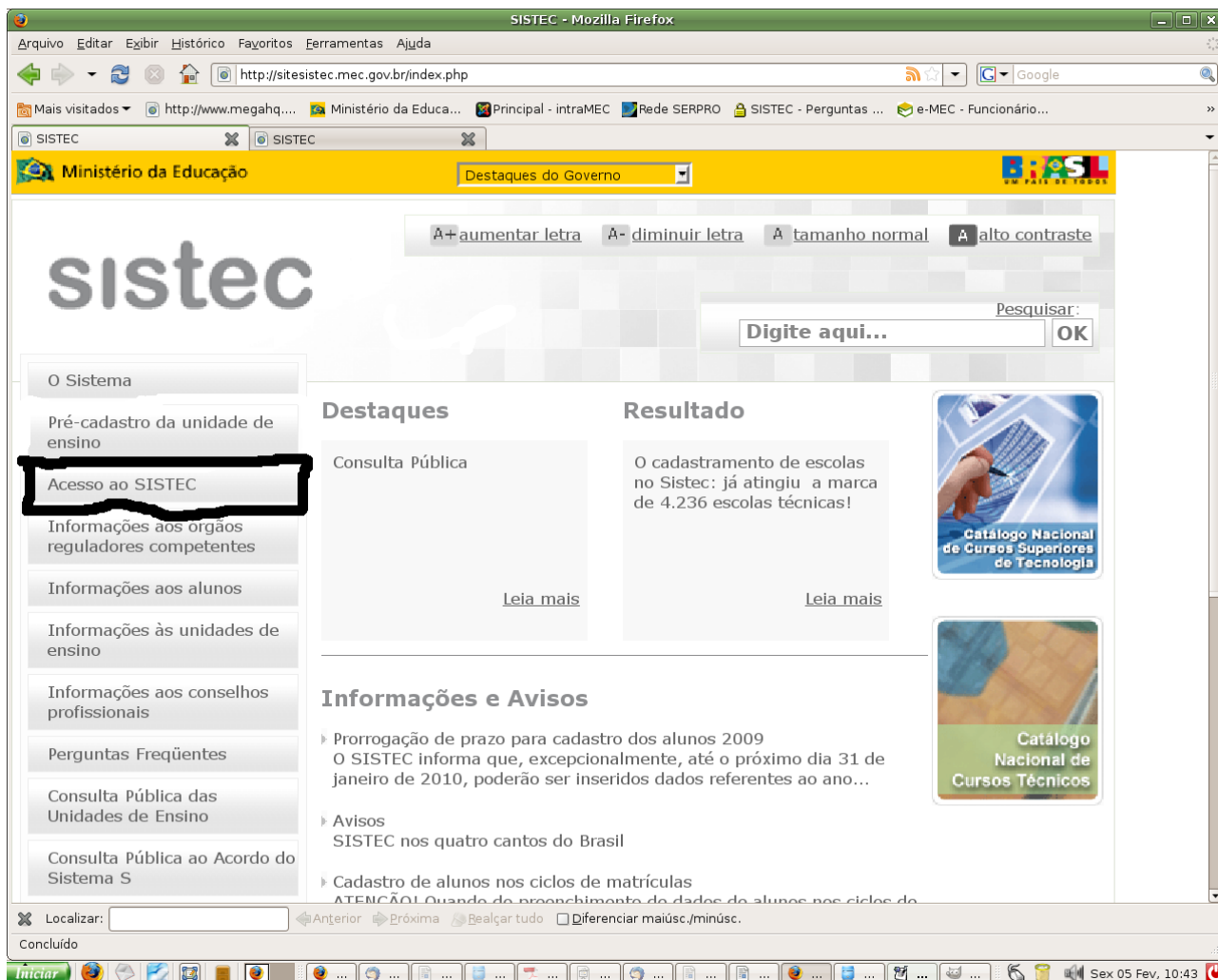



SENHA SSD DO USUÁRIO

O segundo passo para se ter acesso ao SISTEC é a criação de uma senha, para tanto deve-se acessar o site do sistec: **portal.mec.gov.br/sistec (sem www)** e clicar na terceira caixa do lado esquerdo, conforme ilustração abaixo (O navegador deve ser o MOZILA FIRE FOX):



Na próxima tela aparecerão duas opções, clique na opção “primeiro acesso ao sistema SISTEC”, que fica do lado esquerdo, conforme demonstrado na figura abaixo:



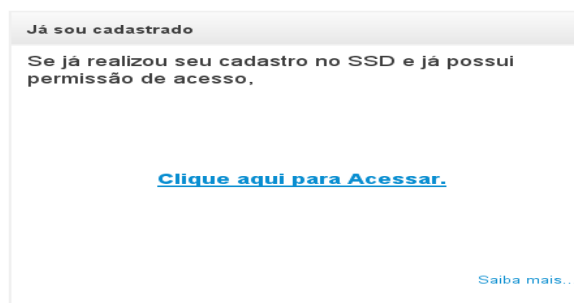
Clique na opção ilustrada

acima e na próxima janela aparecerão quatro opções clique em solicitar acesso, conforme ilustrado abaixo:



Na próxima janela aparecerá um espaço para colocar o CPF do gestor responsável (o mesmo CPF informado no Pré-cadastro), preencha este espaço e clique em **próxima**, dessa forma abrirá um formulário que deverá ser preenchido com dados pessoais e ao final será solicitada a criação de uma senha alfanumérica, com quatro letras e dois números, no mínimo, por exemplo: joao05, luiz15, maria300 e etc.

Depois é só acessar o SISTEC no endereço citado acima e clicar na terceira caixa: acesso ao SISTEC e na próxima janela clicar em já sou cadastrado, ilustrado abaixo.



Na próxima tela aparecerá uma opção para colocar o CPF e a senha criada, daí é só clicar em autenticar e ter pleno acesso ao SISTEC.

OBSERVAÇÕES: O navegador utilizado deve ser o MOZILA FIRE FOX; O primeiro acesso que fizer é possível aparecer uma mensagem de segurança para contorná-la basta ADICIONAR UM EXCEÇÃO.

RECUPERAÇÃO DE SENHA SSD

Caso não se lembre da sua senha SSD tem como recuperá-la, para tanto tente acessar o SISTEC normalmente, colocando o seu CPF e uma senha qualquer e clique em “Autenticar”, conforme ilustração abaixo:



Autenticação SISTEC

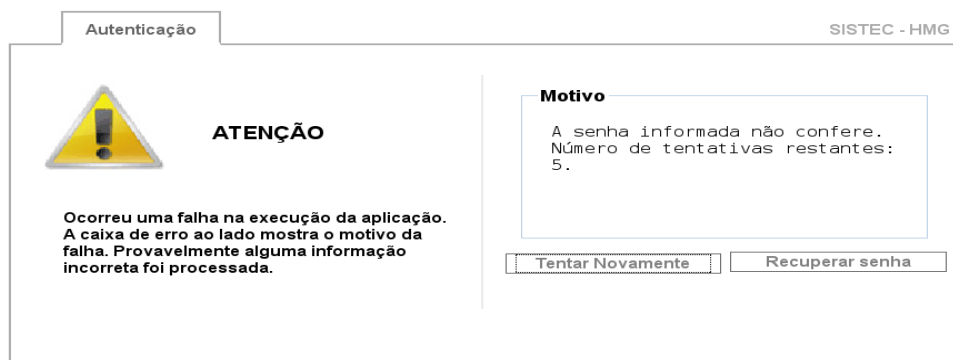
CPF: 123.456.789-12

SENHA:

Autenticar Limpar

SSD
Sistema de Segurança Digital

Caso a senha esteja incorreta, na próxima tela aparecerá um item: “Recuperar senha”, clique neste ícone, conforme ilustrações abaixo:



Autenticação SISTEC - HMG

ATENÇÃO

Ocorreu uma falha na execução da aplicação. A caixa de erro ao lado mostra o motivo da falha. Provavelmente alguma informação incorreta foi processada.

Motivo

A senha informada não confere.
Número de tentativas restantes:
5.

Tentar Novamente Recuperar senha



Receber a Senha por E-mail * Campo Obrigatório

Receber e-mail pelo seguinte dado:

CPF * 892.361.571-49

Voltar Recuperar

Na próxima tela será gerado um código de recuperação que deverá ser anotado. E na mesma tela aparecerá o e-mail para o qual foi enviada uma mensagem com um link para concretizar a recuperação (criação) da nova senha, conforme ilustrado abaixo:

Receber a Senha por E-mail * Campo Obrigatório

Sucesso

Email enviado com sucesso


Obs: Verifique se o [ssdhmg@mec.gov.br] não foi para a caixa de spam dos e-mails abaixo

Código de recuperação

Código de recuperação (Favor copiar este código): E4382944

Enviado para os seguintes e-mails

E-mail principal	tadeusilva@mec.gov.br
E-mail alternativo	lucena.analista@gmail.com

 **Voltar**



Acesse o seu e-mail que aparece na mesma tela do código de recuperação e abra a mensagem que o SSD lhe enviou. Nesta mensagem haverá um link que deverá ser clicado e na tela seguinte coloque o código de recuperação gerado e crie uma nova SENHA (alfanumérica – com quatro letras e dois números, no mínimo, por exemplo: joao23, luis15, maria122), e por fim clique em “Alterar Senha”, conforme ilustração abaixo:

Alterar senha por código * Campo Obrigatório

Nome do usuário: TADEU LUCENA DA SILVA

Recuperar senha

Código: *	<input type="text"/>
Senha (minimo 4 caracteres não numéricos e 2 numéricos) *	<input type="text"/>
Confirmacao senha nova: *	<input type="text"/>

 **Voltar** **Alterar Senha** 

Em seguida acesse o SISTEC e efetue o trabalho necessário.